



IV Всероссийская очная ученическая конференция «Эйдос», Москва, 31 октября-2 ноября 2016 г.

СОЗДАНИЕ АВТОРСКОГО ВИДЕОКЛИПА

Тип работы и учебный предмет Творческая работа по информатике и музыке

Автор: Циркина Анна Андреевна, 8 А класс МБОУ «СОШ № 3 г. Харабали» Астраханской области
tsirkina77@mail.ru

Руководитель: Барышева Людмила Владимировна, учитель информатики МБОУ «СОШ № 3 г. Харабали» Астраханской области

Консультант: Шумилова Ольга Витальевна, учитель по специальности фортепиано, ДШИ №4 города Харабали.

Почему я выбрал эту тему. Музыка открывает человеку дверь в другой мир. В этом мире можно обойтись без слов – здесь царят звуки. Музыка это вид искусства, с помощью которой мы можем передавать свое настроение и чувства. Музыка может влиять на настроение. С помощью музыки можно воздействовать на человека. Музыка обостряет наше духовное состояние. При живом исполнении, она может вызвать радость, депрессию, скуку, раздражение, лёгкость, спокойствие. Она частично, а иногда полностью передает настроение исполнителя. Основными элементами и выразительности средствами музыки является; темп, мелодия, ритм, метр, гармония, динамика, тембр. Я начала заниматься музыкой в 8 лет. Я пошла в музыкальную школу и меня музыка просто затянула. Было очень интересно сначала слушать как играет мой учитель. И потом я начала учиться музыки. Мне предложили начать писать музыку. Я попробовала и мне это очень понравилось. Я стала писать стихи, подбирать к ним мелодию. Такие музыкальные зарисовки не оставляли равнодушной мою учительницу музыки Шумилкову Ольгу Витальевну, которая делала аранжировку к ним. Так создавались мои произведения. Среди них есть моё любимое произведение. Я увидела в Интернете много интересных музыкальных видеоклипов и очень захотела к своему произведению сделать тоже музыкальный клип.

Цель. Составить видеоклип с авторским музыкальным произведением.

Задачи:

1. Вместе с учителем музыки создать аранжировку моего любимого произведения.
2. Подобрать изображения к произведению. Отредактировать их.
3. Средствами программы Windows Movie Maker создать видеоклип, используя подготовленный материал.









Главная идея работы. Научиться оформлять видео клип.

План работы. 1. Аранжировать музыку.
2. Подобрать изображения.
3. Создать видеоклип.

Описание хода работы и ее результатов.

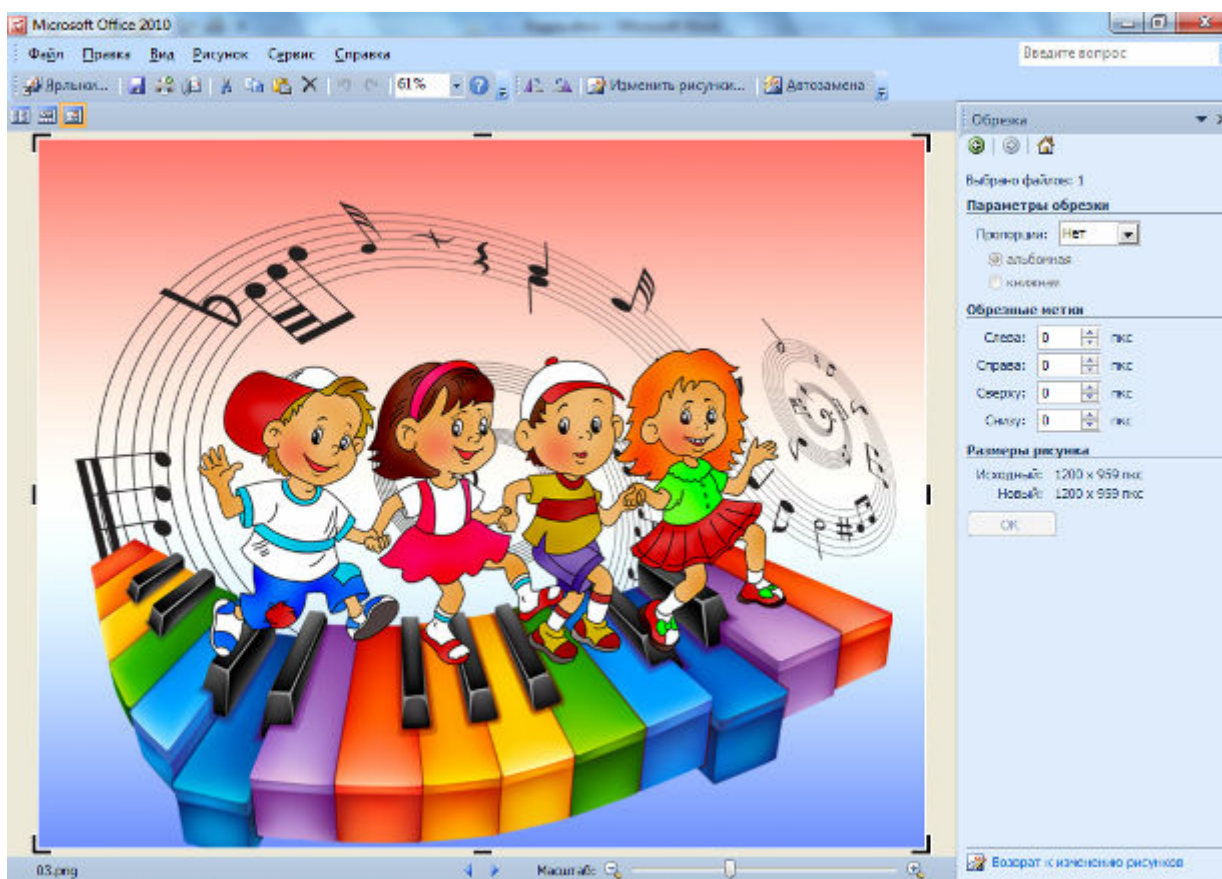
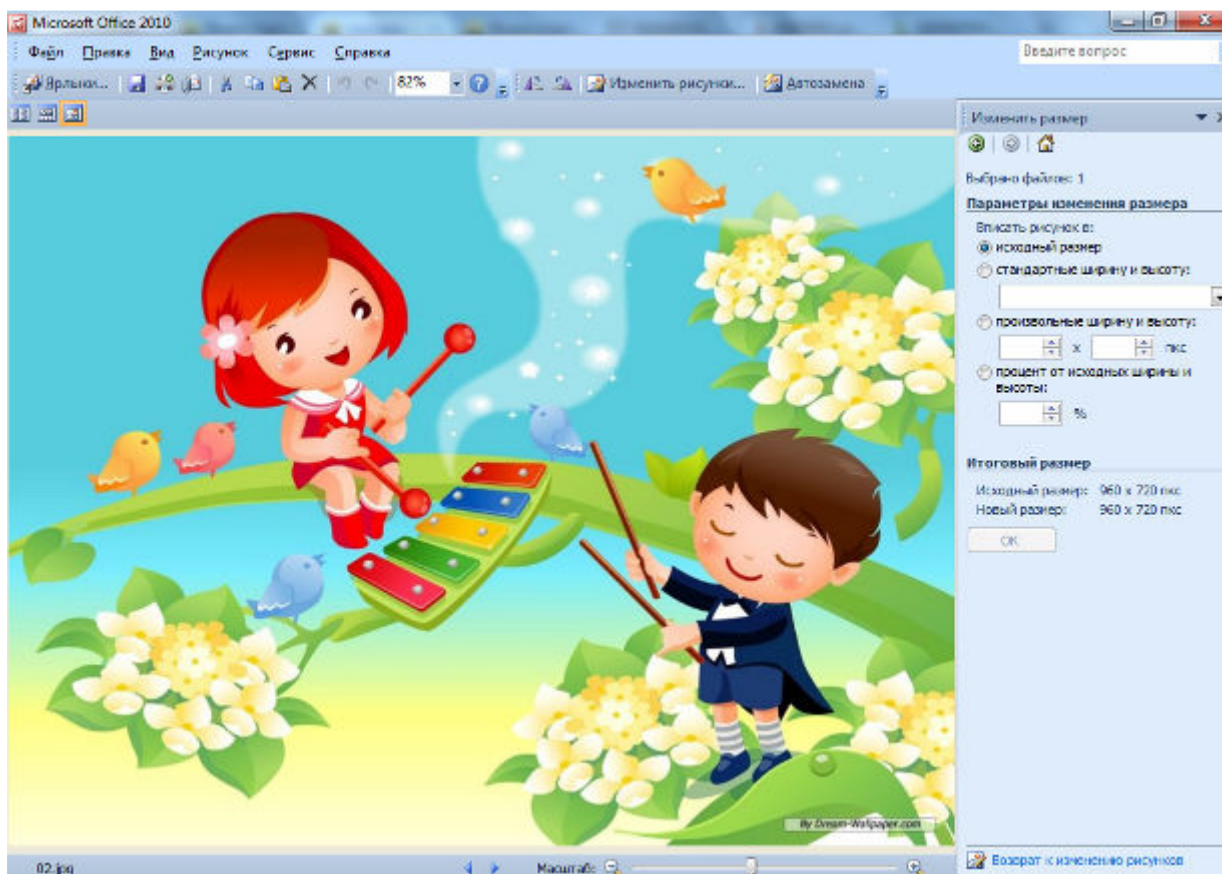
1. С Шумиловой подобрали аранжировку песни. Записали на видео песню. Скачать это видео можно посылке <https://yadi.sk/i/Osjz5O2mxVqw7> На этом видео вы видите, как я пою, и мне аккомпанирует мой преподаватель по специальности Ольга Витальевна.

2. Я подобрала изображения к песни. Так у меня получился сценарий.

Текст песни	Картинка.
Начало, название песни	
Чудеса бывают в звуках. Тронул звук он замяукал. Тихой речкою проплыл. Ливнем улицы залил.	Видео
Это музыка в картинках для Егора и Маринки	
Для Дениса и Петра. Учат ноты детвора	
Всюду звуки раздаются. В руки детям не даются.	
Не догнать их не поймать. Только слушать и мечтать.	
Это музыка в картинках. Для Егора и Маринки	
Для Дениса и Петра. Учат ноты детвора.	
Вот проквакала лягушка. Просчитала жизнь кукушка.	
Просвистел степной сурок. И закончился урок.	Видео

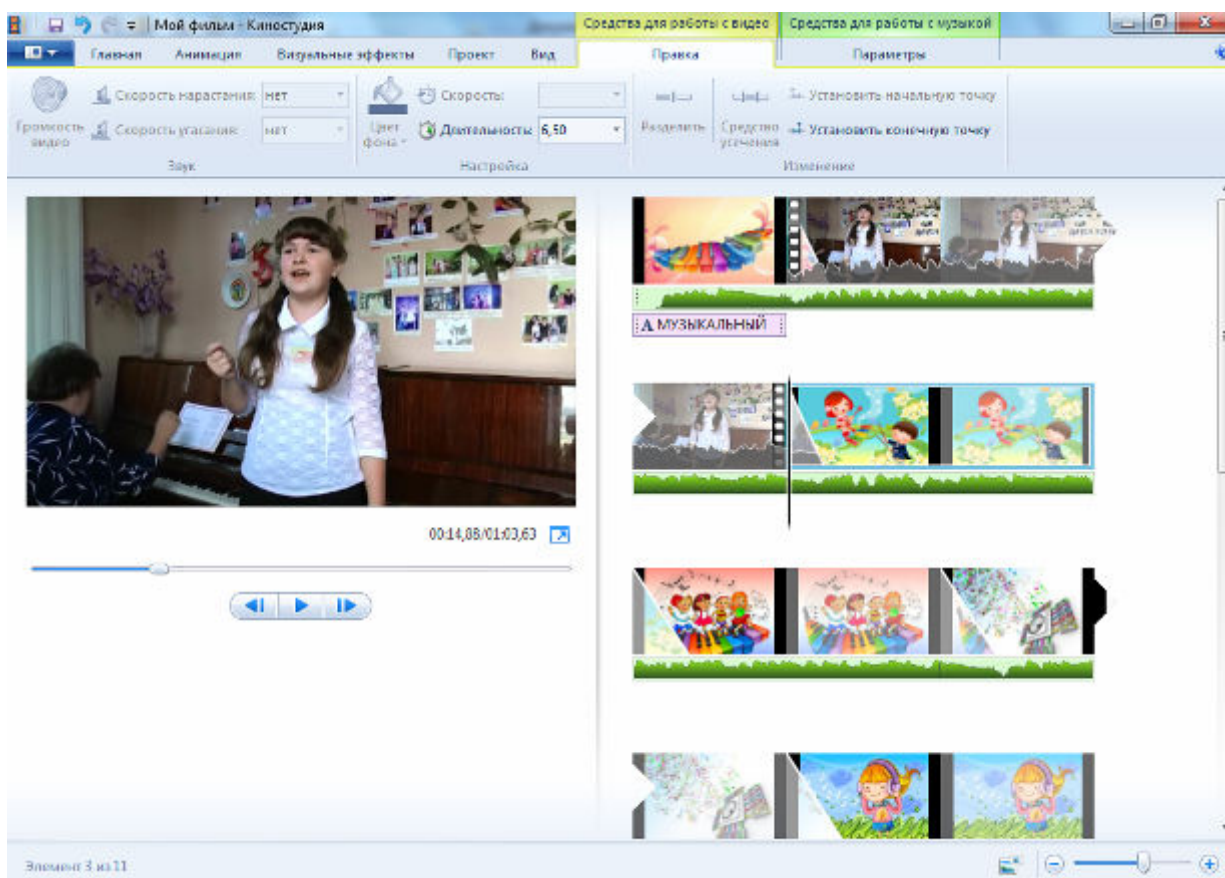
3. Я выбрала мультяшные картинки, потому что пою для детей. И я решила представить свой видеоклип в виде мультфильма. Некоторые изображения мне пришлось уменьшать, некоторые обрезать. Так

чтобы формат изображения был 1000 x 670. Соединила 3 картинку вместе. С помощью программы Microsoft Office Publisher. Установила ширину и высоту.

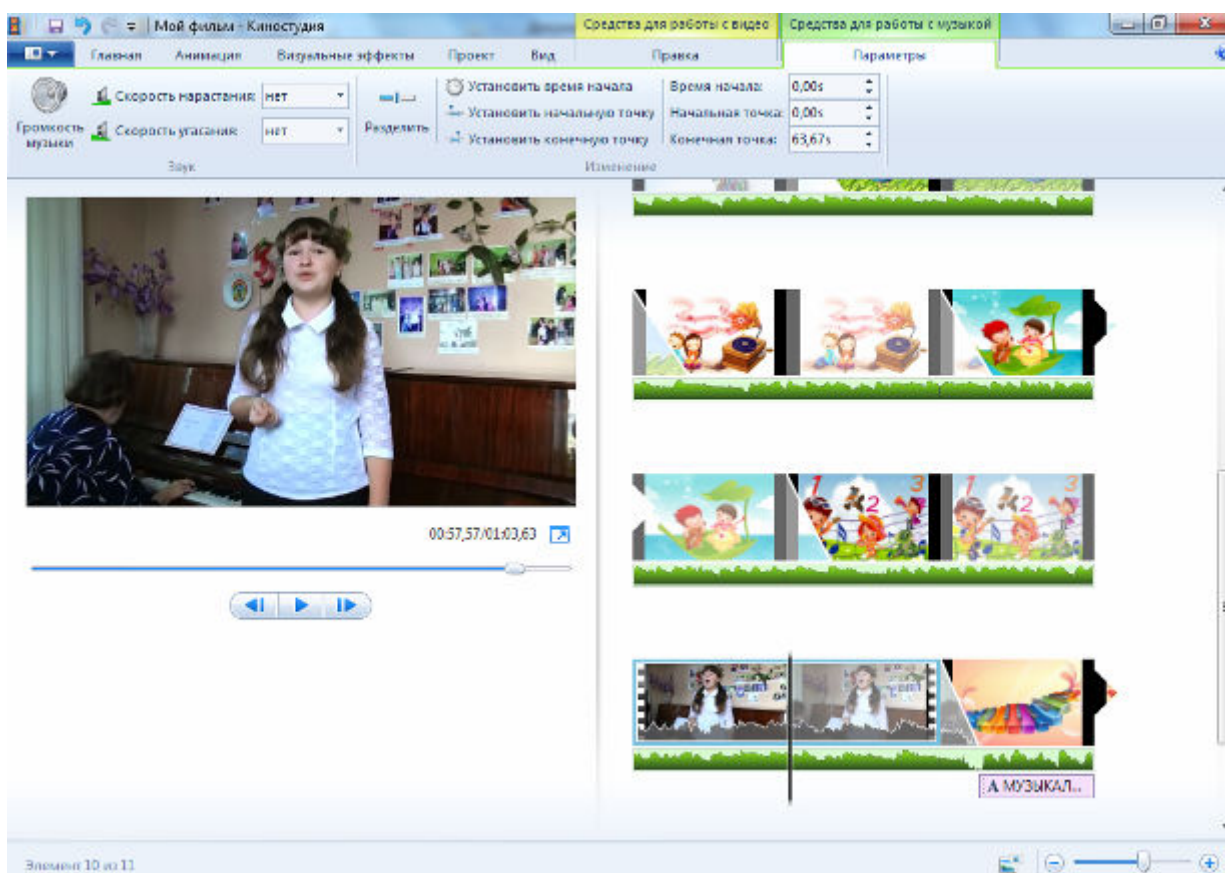
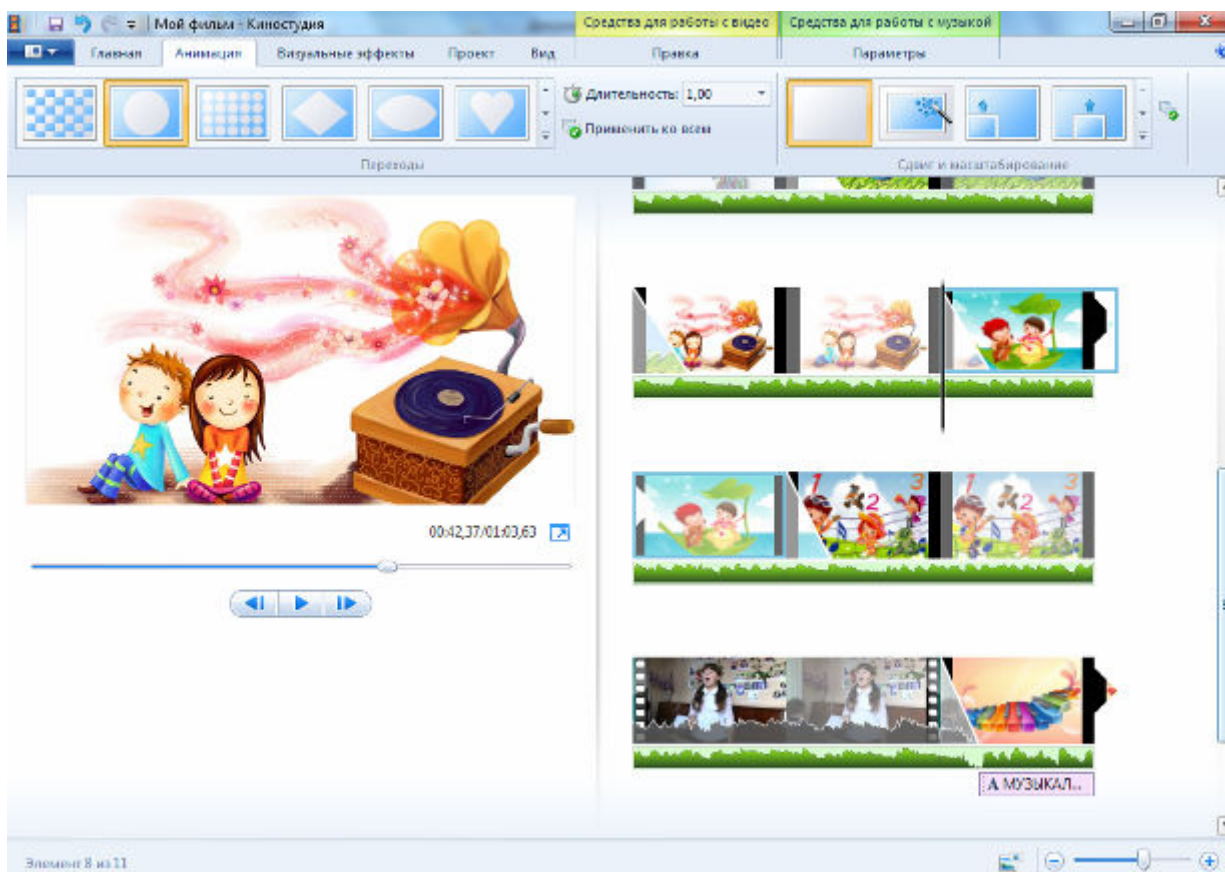




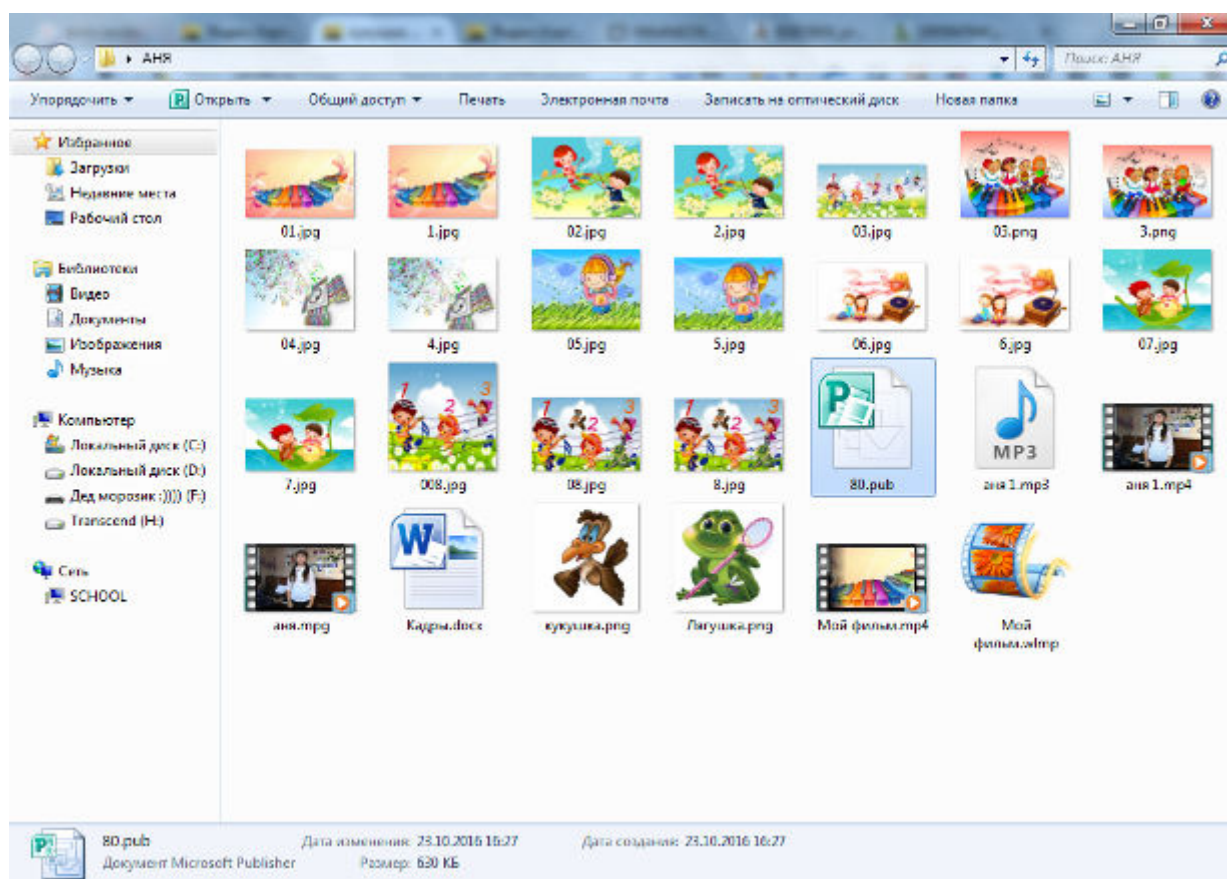
4. Используя готовые материалы создала видеоклип в программе MovieMaker



Разделила кадры. Установила длительность каждого кадра. Установила анимацию.



Вот так выглядит моя рабочая папка по созданию видеоклипа:



Главные выводы работы, её назначение и применение.

Мой готовый видеоклип прилагается Eidos_Pupil_Conf-Циркина.mp4

Назначение моей работы - показать людям свое произведение, чтобы им понравилось. Для этого я создала к видеоклип к песне, автором музыки которой являюсь я.